

Н. В. Нищева



МЫ РИСУЕМ С МАМОЙ!

Тетрадь для малышей
(с 2 до 4 лет)

2



Санкт-Петербург
ДЕТСТВО-ПРЕСС
2020

ББК 74.102
Н71

Нищева Н. В.

Н71 Мы рисуем с мамой! Тетрадь для малышек (с 2 до 4 лет). — СПб. : ООО «ИЗДАТЕЛЬСТВО «ДЕТСТВО-ПРЕСС», 2020. — 32 с., цв. ил.
ISBN 978-5-907179-63-9

В тетради представлены веселые яркие картинки для раскрашивания малышом с двух до четырех лет и забавные стишки к этим картинкам. Задания тетради помогут сформировать словарь ребенка, представления об основных цветах, форме, размере предметов, разовьют мелкую моторику, а значит, будут способствовать речевому и общему развитию крохи.

Рекомендовано родителям дошкольников, педагогам ДООУ и детских развивающих центров.

ББК 74.102

Главный редактор С. Д. Ермолаев
Редактор В. М. Нищев
Художник Н. В. Жигалкина
Корректор Н. Б. Абалакова
Дизайнер А. В. Чипчикова

ООО «ИЗДАТЕЛЬСТВО «ДЕТСТВО-ПРЕСС»,
197348 СПб., а/я 45. Тел.: (812) 303-89-58
E-mail: detstvopress@mail.ru
www.detstvo-press.ru

Представительство в Москве: МОО «Разум»,
127434 Москва, Ивановская ул., д. 34.
Тел.: (499) 976-65-33
E-mail: razum34@gmail.com
www.raz-um.ru

Служба «Книга — почтой»:
ООО «АРОС-СПб»
192029, Санкт-Петербург, а/я 37
Тел. (812) 973-35-09
E-mail: arosbook@yandex.ru

Подписано в печать 26.11.2019.
Формат 84×108 ¹/₁₆. Бумага офсетная. Печать офсетная.
Гарнитура Open Sans. Усл. печ. л. 2,0. Тираж 3000 экз. Заказ №

Отпечатано в ООО «ПрофПринт»,
СПб., п. Парголово, ул. Ломоносова, д. 113.
Тел.: (812) 513-85-44
E-mail: info@profprint.net

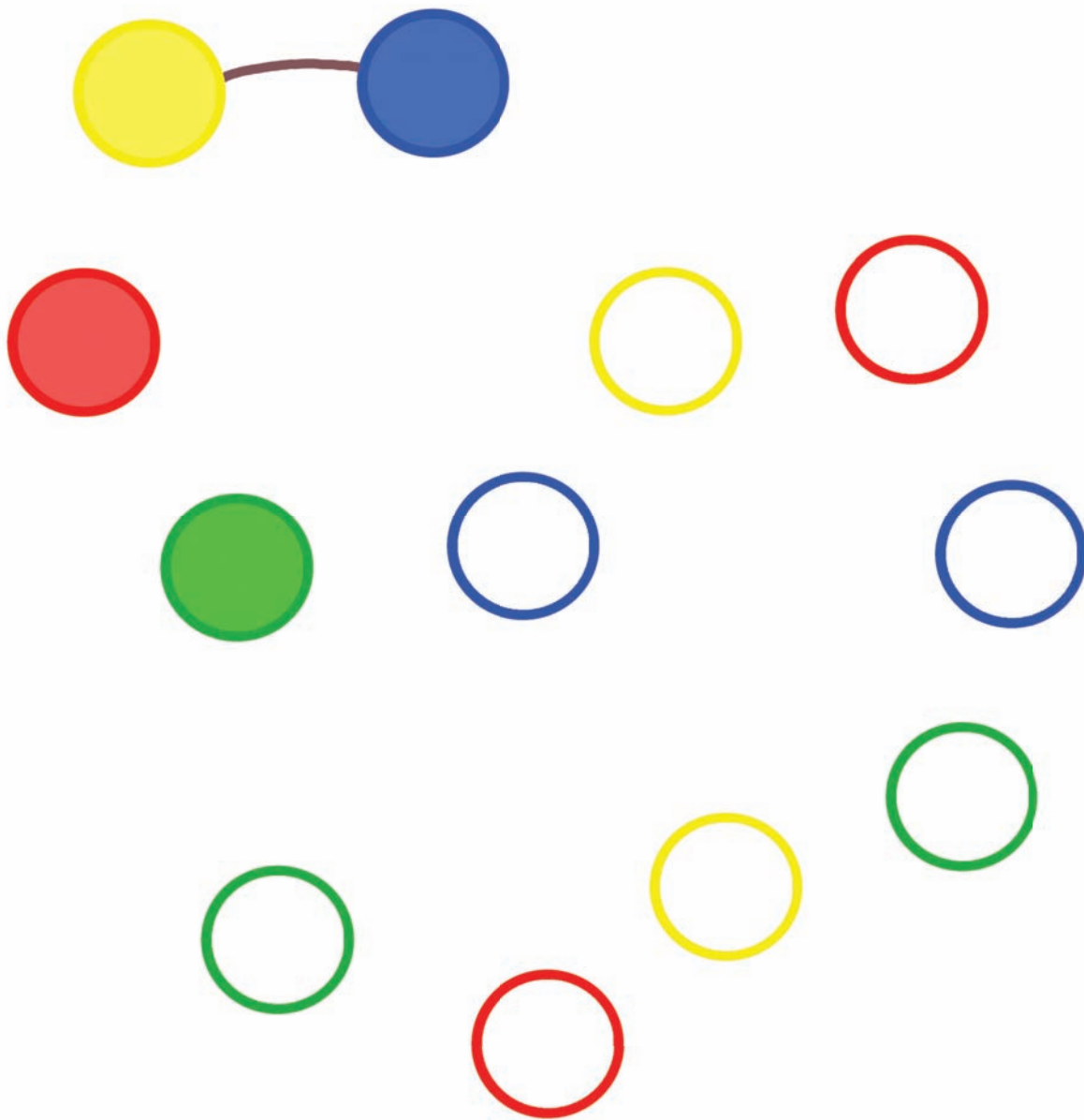
ISBN 978-5-907179-63-9

© Нищева Н. В., 2019
© Жигалкина Н. В., иллюстрации, 2019
© ООО «ИЗДАТЕЛЬСТВО «ДЕТСТВО-ПРЕСС», оформление, 2019

Дорогие мамы и папы!


Ваш сын или ваша дочка подросли и стали проявлять интерес к рисованию. Мы предлагаем вам для домашних занятий с крохой тетрадь, в которой представлены забавные картинки и веселые стишки к ним. Для работы в тетради вы можете предложить малышу мягкие цветные карандаши, восковые мелки или акварельные карандаши. Некоторые круглые изображения (бусины, ягода) малыш может раскрасить указательным пальчиком, обмакивая его в краску нужного цвета. Работа с акварельными карандашами будет особенно интересна ребенку, потому что он сможет раскрасить рисунки карандашами, а потом провести по ним влажной кисточкой и увидеть, как рисунки преобразятся, «оживут». Контурные изображения — разноцветные. Таким образом они подсказывают крохе, какие карандаши нужно выбрать для раскрашивания. Контурные линии достаточно толстые, что поможет малышу не выходить за них при раскрашивании.

Как работать с пособием... Рассмотрите с малышом картинку. Спросите, что это или кто это. После того как малыш назовет картинку, четко и правильно повторите ее название. Выразительно прочитайте стишок. Предложите ребенку показать части, детали изображения, а потом правильно и четко повторите их. Спросите, какого цвета предмет или объект, и помогите малышу выбрать нужный карандаш или мелок. Покажите, как нужно раскрашивать изображение, не выходя за контур. После того как картинка раскрашена, еще раз прочитайте стишок. В день достаточно раскрасить одну картинку. На следующий день начните работу с повторения. Еще раз рассмотрите с крохой картинку, прочитайте стишок, предложите назвать предмет и его части. Потом приступайте к работе над следующей картинкой. Это поможет развитию речи и познавательных способностей ребенка.




Много бусин, как горошки,
Раскатилось по дорожке.
Раз, два, три, четыре, пять,
Постарайся их собрать.

Что это? Покажи бусины. Сколько бусин? Много? Раскрась бусины пальчиком, обмакнув его в краску, а потом соедини их карандашом, чтобы получились бусы. Что у тебя получилось? Бусы?




На лугу стоит гора,
Нам доить ее пора.
Принесла издалека
Полно вымя молока.

Кто это? Покажи, где у коровы голова, ноги, хвост, рога, вымя.
Раскрась корову.



Этот чудо-вертолет
Вмиг отправится в полет.
Крутит весело винтом.
С вертолетом ты знаком?

Что это? Покажи винт вертолета. Раскрась вертолет.



Гляньте-ка, ребятки!
Курочка-хохлатка
Землю лапкой разгребает
И цыпляток созывает:
«Ко-ко-ко! Скорей сюда!
Здесь для вас нашлась еда!»

Кто это? Покажи курочку и цыпляток. Где у них головы, лапки, клювы? Раскрась их.