реклама



Как работать с пособием.
Видеоролик на youtube-канале
издательства «ДЕТСТВО-ПРЕСС»
Используйте сканер QR-кода
на вашем устройстве

ББК 74.100.5
О73

Осипова Е. В.

О73 Русская деревня. Знакомство детей старшего дошкольного возраста с русским традиционным бытом. – СПб.: ООО «ИЗДАТЕЛЬСТВО «ДЕТСТВО-ПРЕСС», 2019. — 16 с.,цв., илл.

ISBN 978-5-907179-05-9

Рабочая тетрадь предназначена для детей старшего дошкольного и младшего школьного возраста. Содержательная часть пособия включает адаптированную для детей этнографическую информацию, дополненную иллюстративным и дидактическим материалом (загадками, творческими заданиями и пр.). Основная цель работы с тетрадью – через знакомство с традиционным укладом жизни русских крестьян приобщить детей к истокам русской народной культуры.

Также выполнение заданий нацелено на развитие когнитивных способностей ребенка, расширение его словарного запаса и формирование исторического мышления.

Пособие адресовано воспитателям ДОО, родителям, студентам педагогических учебных заведений.

Главный редактор С. Д. Ермолаев
Редактор Е. А. Ушакова
Художник С. А. Маринина
Корректор Т. В. Никифорова
Дизайн, верстка С. А. Козубченко

ООО «ИЗДАТЕЛЬСТВО «ДЕТСТВО-ПРЕСС»,
197348 СПб., а/я 45. Тел.: (812) 303-89-58
E-mail: detstvopress@mail.ru
www.detstvo-press.ru

Представительство в Москве: МОО «Разум»,
127434 Москва, Ивановская ул., д. 34.
Тел.: (499) 976-65-33
E-mail: razum34@gmail.com, www.raz-um.ru

Служба «Книга — почтой»:
ООО «АРОС-СПб»
192029, Санкт-Петербург, а/я 37
Тел. (812) 973-35-09
E-mail: arosbook@yandex.ru

Подписано в печать 21.11.2019. Формат 60×90 1/8.
Бумага офсетная. Печать офсетная.
Гарнитура Таймс. Усл. печ. л. 2,0.
Тираж 2 000 экз. Заказ №

Отпечатано в типографии «ПК Эталон»,
198097, Россия, г. Санкт-Петербург,
ул. Трефолева, 2БН, тел. (812) 603-777-9

ISBN 978-5-907179-05-9
9 785907 179059 >

0+

© Е. В. Осипова, 2019
© С. А. Маринина, 2019
© Оформление, ООО «ИЗДАТЕЛЬСТВО «ДЕТСТВО-ПРЕСС», 2019



Русской деревне посвящено множество рассказов, стихов и картин. Великие писатели, поэты и художники понимали, что среди простого народа лучше сохранились исконные обычаи Руси — «преданья старины глубокой». В прошлом крестьяне в большинстве своем были людьми неграмотными, но они знали, как выращивать хлеб, строить дома, шить одежду, делать посуду и другие нужные вещи. Наблюдая за природой, крестьяне вели счет времени по солнечному календарю и в свой срок весело «всем миром» справляли праздники. А еще они слагали чудесные сказки, которые мы знаем и любим до сих пор.

Героев нашей истории зовут Маша и Ваня. Их деревня расположена на высоком берегу широкой реки. Деревней называлось крестьянское поселение, в котором, в отличие от села, не было церкви. Первоначальный смысл слова «деревня» – очищенное от деревьев место, поле. В деревнях жили крестьяне, которые занимались земледелием.

Задание. Как выглядит деревня? Посмотрите на картинку, опишите ее.

В каждом русском доме была печь. От печи в доме тепло, в ней готовили пищу, сушили на зиму грибы и ягоды, на лежанке спали, а если на дворе не было бани, то в печи мылись. Недаром ее ласково называли «кормилица» и «матушка».

Задание. Про печку сложено множество загадок. Послушай их, выучи и загадай своим друзьям.

Попало наше тесто
В горячее место.
Попало – не пропало,
Румяной булкой стало.

Стоит изба из кирпича,
То холодна, то горяча.

Бабушка седа-бела,
Зимой всем мила,
А как лето наступает —
Про бабушку забывают.



Задание. Посмотрите на картинки внизу и расскажите, для чего нужна печь.

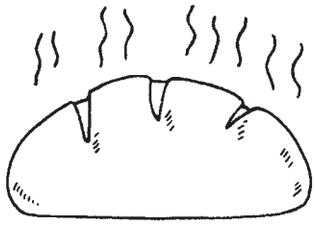
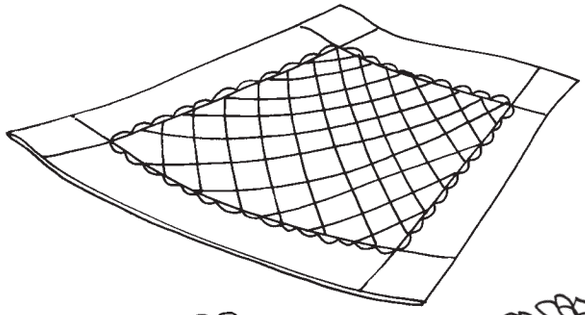

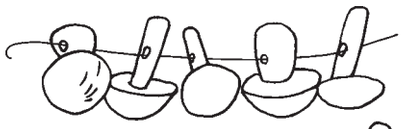



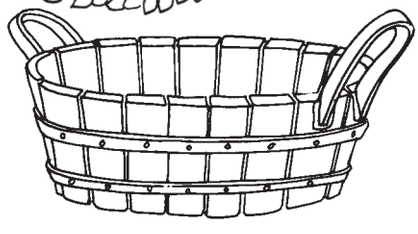

Задание. Раскрасьте картинки и обведите те из них, которые изображают еду.

Как бы ни были вкусны блины да оладьи, главным на столе был хлеб. Без него крестьяне и за стол не садились. Говорили: «Хлеб на стол, и стол – престол, хлеба ни куска, и стол – доска», «Без соли, без хлеба – половина обеда».

Мама Маши и Вани пекла хлеб два-три раза в неделю. В эти дни она вставала рано, еще до рассвета.

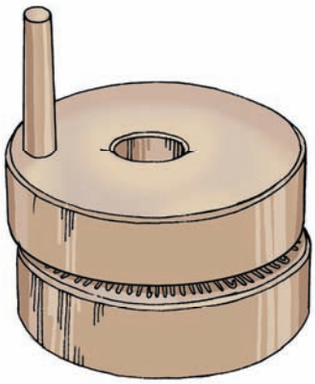

Если муки нужно немного, например чтобы испечь блины, зерно мололи на ручных жерновах, сделанных из камня или дерева.

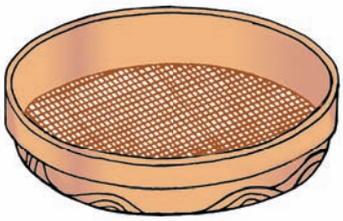

Перед тем как замесить тесто, хозяйка просеивала муку через сито, чтобы она была чистая и без комочков. Хлеб, испеченный из такой муки, назывался ситный.

Квашню – деревянную кадку — хозяйка ставила в теплое место, чтобы тесто поднялось.

Затем на лопате сажала хлеб в печь. К 5–6 часам утра, когда в доме все проснутся, будет готов свежий, ароматный каравай. Хлеб в старину называли «батюшко-хлебушко», относились к нему бережно, ели аккуратно, старались не ронять крошки. Это не удивительно, вспомните, как труден путь хлеба к столу.

Задание. Соедините линией строчку загадки с соответствующей картинкой.

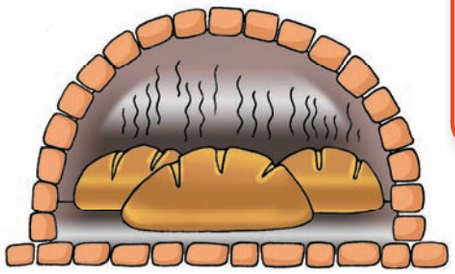

И палками бьют,
И под камнями жмут,
И в огне пекут,
И ножом режут,
А все любят.
(*Хлеб*)

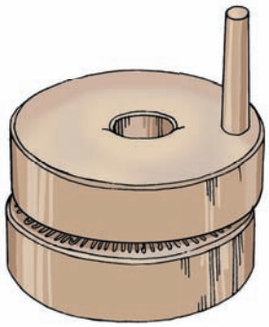

В день святой Параскевы Пятницы, 10 ноября, которая почиталась как покровительница прях и ткачих и помощница в женских рукоделиях, женщины и девушки выносили вытрепанный лен на улицу, чтобы устроить «льняные смотрины». Показать свое умение обрабатывать лен особенно старались незамужние девушки, ведь именно рукодельницы считались завидными невестами. Из готовой кудели впоследствии пряли нить. Из нити ткали полотно, а потом шили одежду.

Задание. Вспомните этапы обработки льна (собирать, мять, трепать, толочь, вычесывать). Расположите их в нужном порядке: карандашом соедините рисунки с подходящей цифрой.

1 2 3 4 5



Задание. Вспомните, чем занимаются крестьяне в деревне. Пройдите по дорожке и перечислите занятия крестьян, с которыми вы познакомились. Из центра тетради достаньте лист с наклейками. Разместите наклейки на игровом поле в соответствии с темами (деревня, огород, сад, злаковые культуры, обработка зерна, выращивание и обработка льна, пасека, сбор ягод).