

Работаем по программе «Детство»

**Л. Н. Коротовских**

**Развиваем  
математические представления  
ДОШКОЛЬНИКОВ**

Рабочая тетрадь для детей 6—7 лет

**Выпуск 2**

(Январь — май)

Санкт-Петербург  
ДЕТСТВО-ПРЕСС  
2023

ББК 74.100  
К 68

**Коротовских Л. Н.**

**К 68** Развиваем математические представления дошкольников. Рабочая тетрадь для детей 6—7 лет. Выпуск 2. (Январь — май). — СПб. : ООО «ИЗДАТЕЛЬСТВО «ДЕТСТВО-ПРЕСС», 2023. — 32 с., цв. ил. — (Работаем по программе «ДЕТСТВО»).

ISBN 978-5-907709-33-1

Вторая рабочая тетрадь по развитию математических представлений дошкольников предназначена для работы с детьми подготовительной к школе группы детского сада. Она входит в комплект авторской образовательной программы, но может использоваться и самостоятельно. Работа с тетрадью не только поможет сформировать у дошкольников первичные математические представления, но и будет способствовать развитию у детей познавательных способностей, речевых навыков, активности и самостоятельности, тем самым подготавливая малышей к успешному обучению в школе. В предлагаемой тетради собраны задания к занятиям второго учебного полугодия, их логика подчинена сезонным изменениям в природе.

Адресовано практикующим работникам ДОО, но будет полезно и родителям старших дошкольников.

Главный редактор С. Д. Ермолаев  
Редактор Н. С. Кожина  
Художник И. Починок  
Корректор Т. В. Никифорова  
Дизайн, верстка С. А. Козубченко

ООО «Издательство «ДЕТСТВО-ПРЕСС»,  
197348 СПб., а/я 45. Тел.: (812) 303-89-58  
E-mail: detstvopress@mail.ru  
www.detstvo-press.ru

Подписано в печать 27.07.2023.  
Формат 84×108  $\frac{1}{16}$ . Бумага офсетная. Печать офсетная.  
Гарнитура Franklin Gothic Book. Усл. печ. л. 2,0.  
Тираж 2 000 экз. Заказ №

Отпечатано в типографии ООО Первый ИПХ  
СПб., ул. Менделеевская, д. 9. Тел.: (812) 603-25-25  
www.lubavich.spb.ru



© Коротовских Л. Н., 2023  
© Починок И., 2023  
© ООО «ИЗДАТЕЛЬСТВО «ДЕТСТВО-ПРЕСС»,  
оформление, 2023

ISBN 978-5-907709-33-1

## От автора

Эта рабочая тетрадь предназначена для работы с детьми 6—7 лет. Задания приурочены к сезонам и соответствуют программе ДОО. Предлагаемый второй выпуск тетради предназначен для занятий с детьми в период с января по май. Это продолжение и дополнение конспектов по формированию элементарных математических представлений для работы с детьми подготовительной к школе группы. Работу в тетради можно проводить как часть занятий по элементарной математике, а можно — и вне занятия в совместной деятельности педагога и детей.


Основная задача педагога, работающего с детьми этого возраста, — прививать детям интерес к математическим знаниям, развивать все психические процессы, которые затрагивают не только интеллектуальное развитие, но и эмоциональную сферу малышей. Дети должны не только выполнять упражнения, которые находятся в тетради, — они должны захотеть выполнять эти упражнения. Только так у них сформируется интерес к математическому развитию. Поэтому в тетради много занимательных задач, упражнений, которые помогают детям освоить такую сложную науку, как математика.

Каждое математическое задание связано с темой занятия и является логическим продолжением непосредственно математического занятия. Эти упражнения расположены в логической последовательности, что очень важно для развития ребенка.

Пособие рекомендуется для специалистов, которые работают с детьми дошкольного возраста в ДОО, может быть использовано родителями для подготовки детей к школе.





«Как раскрасить варежки?»

Реши примеры и раскрась варежки с одинаковым ответом одним цветом.




«Укрась елочки»

Укрась елочки. Какую цифру нужно дописать в пустую клеточку, чтобы получилось число, указанное на звезде?

 <b>7</b>	 <b>8</b>	 <b>9</b>	 <b>10</b>
<input type="text"/> 1	<input type="text"/> 1	<input type="text"/>	<input type="text"/> 6
<input type="text"/> 2	<input type="text"/>	<input type="text"/> 6	<input type="text"/> 7
<input type="text"/> 3	<input type="text"/> 5	<input type="text"/>	<input type="text"/>
<input type="text"/> 4	<input type="text"/>	<input type="text"/> 2	<input type="text"/>
<input type="text"/>	<input type="text"/>	<input type="text"/>	<input type="text"/>
<input type="text"/>	<input type="text"/>	<input type="text"/>	<input type="text"/>
<input type="text"/>	<input type="text"/>	<input type="text"/>	<input type="text"/>
<input type="text"/>	<input type="text"/>	<input type="text"/>	<input type="text"/>


«Помоги солдату добраться до танка»

Пройди задание-лабиринт и помоги солдату!



«Реши примеры»

На каждом кораблике написан пример. Реши их и соедини кораблики с такими же цифрами внизу.



6 1 3 2 7 5 4