

Н. В. Нищева

МАТЕРИАЛЫ

для папок-передвижек
в групповой раздевалке

Старшая группа

5 – 6 лет

Санкт-Петербург
ДЕТСТВО-ПРЕСС
2023

ББК 74.3
Н60

Нищева Н. В.

Н60 Материалы для папок-передвижек в групповой раздевалке. Старшая группа (5—6 лет). — СПб.: ООО «ИЗДАТЕЛЬСТВО «ДЕТСТВО-ПРЕСС», 2023. — 32 с., цв. ил.

ISBN 978-5-907709-07-2

В пособии представлены материалы для оформления папок-передвижек или уголков для родителей в групповой раздевалке старшей группы детского сада. Это рекомендации родителям по домашнему чтению, игры и игровые упражнения для домашних занятий с ребенком, подвижные игры на прогулке, материалы для работы над правильным звукопроизношением, алгоритмические схемы для составления рассказов о временах года, обучения составлению и решению задач. Родители могут не просто прочитать материалы, ознакомиться с методикой их проведения, но и снять их на телефон, а потом позаниматься с ребенком дома.

Рекомендовано педагогам ДОУ и родителям дошкольников.

Главный редактор С. Д. Ермолаев
Редактор Е. А. Ушакова
Художник О. Калашникова
Корректор Т. В. Никифорова
Дизайн, верстка С. А. Козубченко

ООО «Издательство «ДЕТСТВО-ПРЕСС»,
197348 СПб., а/я 45. Тел.: (812) 303-89-58
E-mail: detstvopress@mail.ru
www.detstvo-press.ru

Подписано в печать 04.04.2023.
Формат 60×90 1/8. Бумага офсетная. Печать офсетная.
Гарнитура Cambria. Усл. печ. л. 4,0. Тираж 1 500 экз. Заказ №

Отпечатано в типографии ООО Первый ИПХ
СПб., ул. Менделеевская, д. 9. Тел.: (812) 603-25-25
www.lubavich.spb.ru



ББК 74.3





© Н. В. Нищева, 2023
© О. Калашникова, иллюстрации, 2023
© ООО «ИЗДАТЕЛЬСТВО «ДЕТСТВО-ПРЕСС»,
оформление, 2023

ISBN 978-5-907709-07-2

ОСЕНЬ

НАБЛЮДЕНИЯ НА ПРОГУЛКЕ

На прогулке побеседуйте с ребенком о наступившем времени года. Обратите его внимание на приметы наступившей осени: желтеющие и опадающие листья, увядающие цветы, улетающие птицы и т. п. Каждый день по дороге в детский сад отмечайте вместе с сыном или дочерью новые признаки наступления осени. Помогите ребенку составить рассказ об осени по алгоритмической схеме. Расшифровать ее вам помогут вопросы. Для эффективности работы вам предложен примерный рассказ по схеме.



Вопросы для беседы:

1. Какое время года наступило?
2. Какое небо осенью?
3. Часто ли идут дожди?
4. Как часто на небе появляется солнце?
5. Как выглядят растения: деревья, трава, цветы?
6. Чего много в лесу осенью?
7. Что убирают люди из садов и с полей осенью?
8. Что происходит в жизни птиц?
9. Что происходит в жизни диких животных?
10. Куда идут дети? Что начинается осенью?





ЛЕТО


ИГРЫ С ЦИФРАМИ

Предложите ребенку решить веселые задачи и записать решение в тетрадь или на доску.



Ранним утро у Алены
Распустилось три пиона,
Днем раскрылось ровно пять.
Сколько вместе? Как узнать?

--	--	--	--	--



--	--	--	--	--

На рыбалке был Сергей
И поймал семь карасей.
Кот соседский двух украл.
Сколько стало? Как узнал?

