

От автора

Дорогие друзья! Предлагаемая рабочая тетрадь из серии «Я учусь учиться» адресована как заботливым родителям, так и творческим педагогам для совместной изобразительной деятельности с детьми от 5 до 6 лет. Особое внимание стоит обратить на рисунок дошкольников. В возрасте 5—6 лет дети могут по-разному держать графические материалы при различных приемах рисования. Обработка рисунка штрихом, линией, точками способствует достижению легкости, свободы движения, что позволяет максимально разнообразить работу. В рисунке совершенствуется и усложняется умение изменить направление движения в соответствии с формой предмета. Целесообразно использовать линии разной интенсивности, которая достигается регуляцией силы нажима на графический материал. Это дает возможность получить линии контура разной толщины, а цвет — разной насыщенности.

Ребенок наблюдает, как меняется качество рисунка, и увлекается работой. Взрослый может объяснить на этом примере значение использования в рисунке цвета, линии, формы. Ребенок, играя, учится последовательно выполнять рисунок, продумывая изображение. В этом ему помогут творческие задания из рабочей тетради. Роль взрослого как участника творческого процесса очень важна. Именно он помогает ребенку понять, на что делается акцент в задании.

На основе рабочей тетради дошкольник имеет возможность сравнивать свой рисунок с готовым изображением, попробовать его повторить и, что наиболее важно, — творчески переосмыслить и выполнить самостоятельно по своему замыслу.

Каждая страница имеет свое название и тему. Вы можете предложить ребенку самостоятельно подобрать цветовое решение и необходимые на его взгляд изобразительные материалы.

Совместная творческая деятельность будет полезна и увлекательна как для взрослого, так и для ребенка!


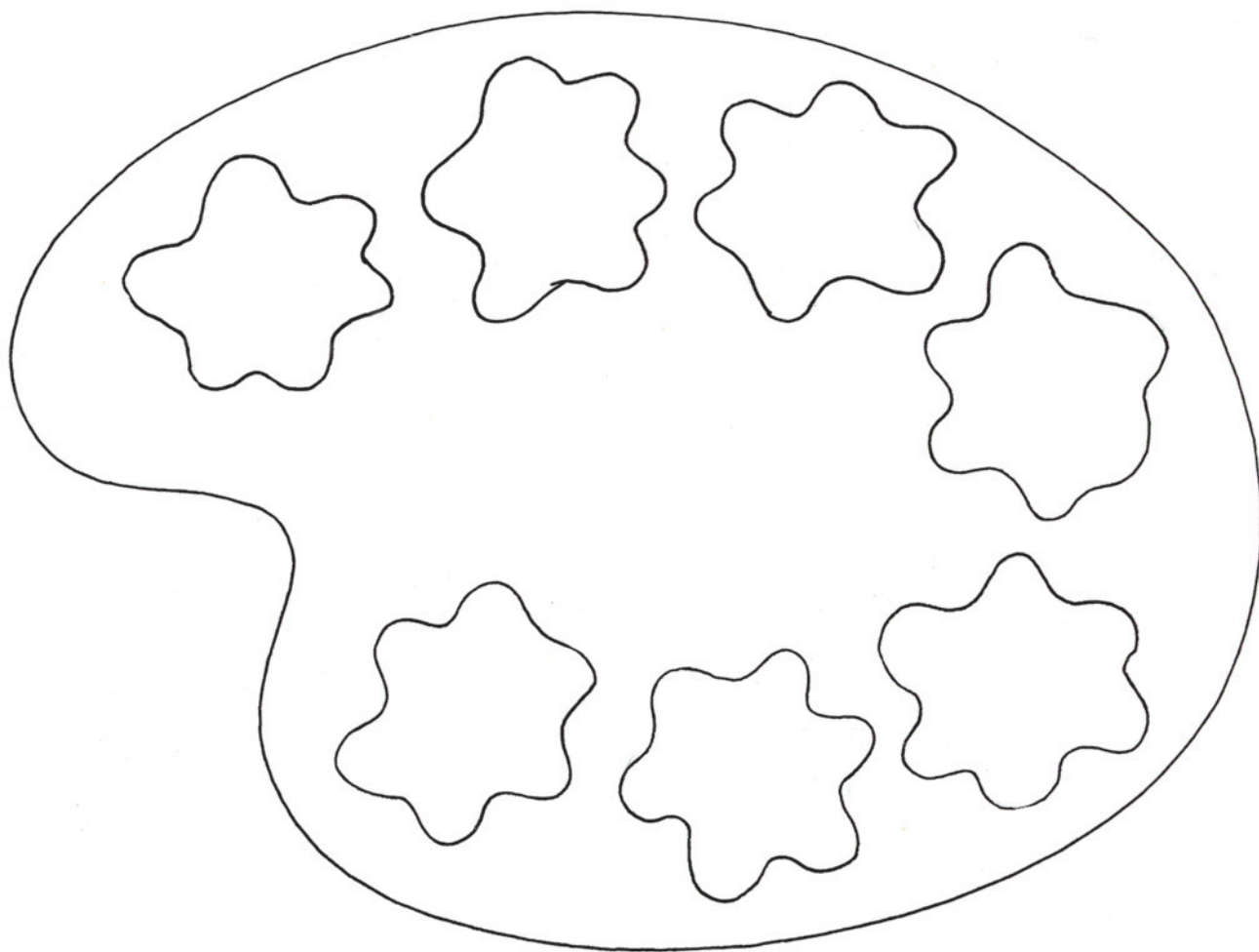


Это нужно знать. Графика (греч. *graphike*, от *grapho* — пишу, черчу, рисую) — рисунок, выполненный графическими материалами (простым карандашом). Рисунок можно нарисовать и цветными карандашами, фломастерами, маркерами, гелевыми ручками. Главное в графике — линия. Именно она помогает получить разное изображение. Все картинки в тетради выполнены линиями. А сделать их красочными и яркими помогает цвет. Каждая страничка имеет свое название и задание. Самые простые, но и главные линии рисуют простым карандашом. Если рисунок не получился, его можно стереть. Для этого используют резинку (ластик). Если надо ярко раскрасить рисунок, используют линии-штрихи. Штрихи могут быть плотные или редкие, длинные или короткие.

ПАЛИТРА



Посмотри на рисунок. На нем нарисована палитра. Она овальной формы. На палитре — семь пятнышек. В каждом пятнышке живет краска. Красок очень много. Но есть семь самых главных красок. Первая — красная, вторая — оранжевая, третья — желтая, четвертая — зеленая, пятая — голубая, шестая — синяя, седьмая — фиолетовая. Попробуй повторить вместе со мной названия красок. У Мишутки это получилось с первого раза. Выбери из карандашей и фломастеров эти цвета и раскрась пятнышки.




ЗЕЛЕНАЯ СТРАНИЧКА



Мы совсем забыли про зеленый цвет! Красный, оранжевый, желтый, зеленый, голубой, синий, фиолетовый. Посмотри внимательно — зеленый оказался посередине между теплыми и холодными цветами. Его так и называют — промежуточный. Он и не теплый и не холодный. Он — сам по себе.



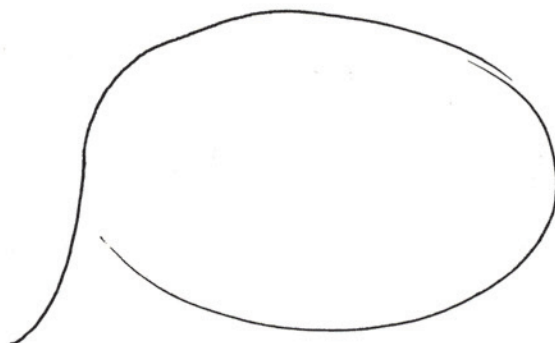
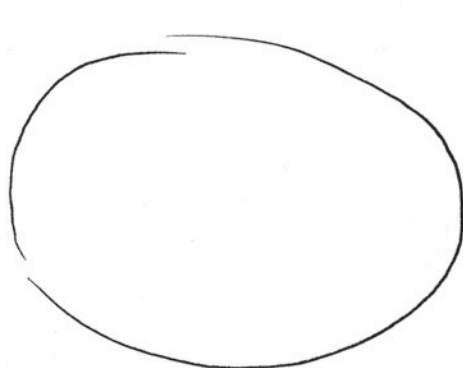
На зеленом фоне нарисованы елка, кузнечик, огурец и виноград. Попробуй раскрасить картинки на зеленом фоне зеленым карандашом, фломастером и восковым мелком. Зеленый цвет на зеленом фоне теряется, сливается с фоном. Мишутка удивлен. А ты?



ГЕРОЙ С ХАРАКТЕРОМ



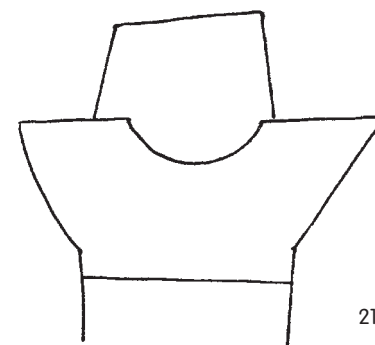


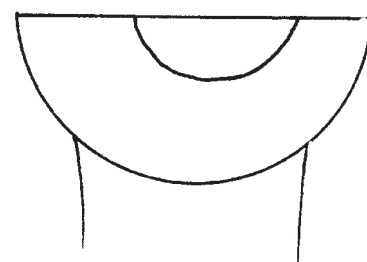
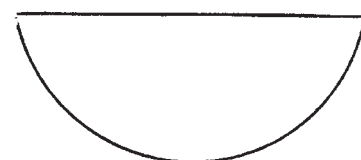
Линия помогает передать характер персонажа. Наш сегодняшний герой — слоненок. Он очень добрый. И любит гулять на поляне среди цветов. Он хочет всем подарить красивые цветы. Цвет слоненка — не скучный серый, а яркий, нарядный. Например, желтый. Как большой одуванчик! А из хобота, как из фонтана, вылетает не вода, а цветы. Слоненок желает всем добра и красоты! И мы с Мишуткой присоединяемся к нему.



ТРАНСПОРТ. КОРАБЛЬ С ТРУБОЙ



Рисование по правилам. Рассмотрите последовательность рисунка корабля с трубой. В основе изображения — половинка круга. Это основание корабля. Дорисуйте дугами корпус корабля. Прорисуйте палубу, трубу. Самостоятельно дорисуйте украшения на корабле. Продолжите рисунок волн по точкам. Мы с Мишуткой управляемся в круиз на вашем корабле!



ББК 74. 102

Д 79

Дубровская Н. В.

Д 79 Я учусь рисовать. Развивающая тетрадь для дошкольников с рекомендациями для родителей (5–6 лет). — СПб. : ООО «ИЗДАТЕЛЬСТВО «ДЕТСТВО-ПРЕСС», 2018. — 24 с., цв. ил. — (Мишуткина школа).

ISBN 978-5-906852-32-8 (серия)

ISBN 978-5-907009-29-5

Серия развивающих тетрадей «Мишуткина школа» разработана в первую очередь для домашних занятий с дошкольниками. Все задания тетрадией выдержаны в соответствии с положениями детской психологии, методически верны и точны.

Настоящая тетрадь адресована в первую очередь заботливым родителям, а также творческим педагогам и предназначена для совместной изобразительной деятельности с детьми от 5 до 6 лет. Автор тетради — известный петербургский педагог-практик, талантливый преподаватель, хорошо известный в профессиональных кругах.

Как разглядеть зеленого кузнечика в зеленой траве? Что такое палитра? Как самому создать красивую мозаику? Что такое Городецкая роспись? На эти и другие вопросы ребенок получит ответы, занимаясь по материалам нашей тетради.

Главный редактор С. Д. Ермолаев
Редактор Н. С. Кожина
Художники Н. В. Дубровская, Н. Жигалкина
Корректор Т. В. Никифорова
Дизайн, верстка Ю. Б. Кулевич

ООО «ИЗДАТЕЛЬСТВО «ДЕТСТВО-ПРЕСС»,
197348 СПб., а/я 45. Тел.: (812) 303-89-58
E-mail: detstvopress@mail.ru
www.detstvo-press.ru

Представительство в Москве: МОО «Разум»,
127434 Москва, Ивановская ул., д. 34.
Тел.: (499) 976-65-33
E-mail: razum34@gmail.com
www.raz-um.ru

Служба «Книга — почтой»:
ООО «АРОС-СПб»,
192029 Санкт-Петербург, а/я 37.
Тел. (812) 973-35-09
E-mail: arosbook@yandex.ru

Подписано в печать 22.12.2017.
Формат 60×90 1/8. Бумага офсетная. Печать офсетная.
Гарнитура Калибри. Усл. печ. л. 3,0.
Тираж 10 000 (1-й завод 2400) экз. Заказ №

Отпечатано в типографии
ООО «Типографский центр «Девиз»
195027, Санкт-Петербург, ул. Якорная, д. 10, корпус 2, литер А, помещение 44

ISBN 978-5-906852-32-8 (серия)

ISBN 978-5-907009-29-5

© Н. В. Дубровская, 2017

© Н. В. Дубровская, иллюстрации, 2017

© ООО «ИЗДАТЕЛЬСТВО «ДЕТСТВО-ПРЕСС», оформление, 2017